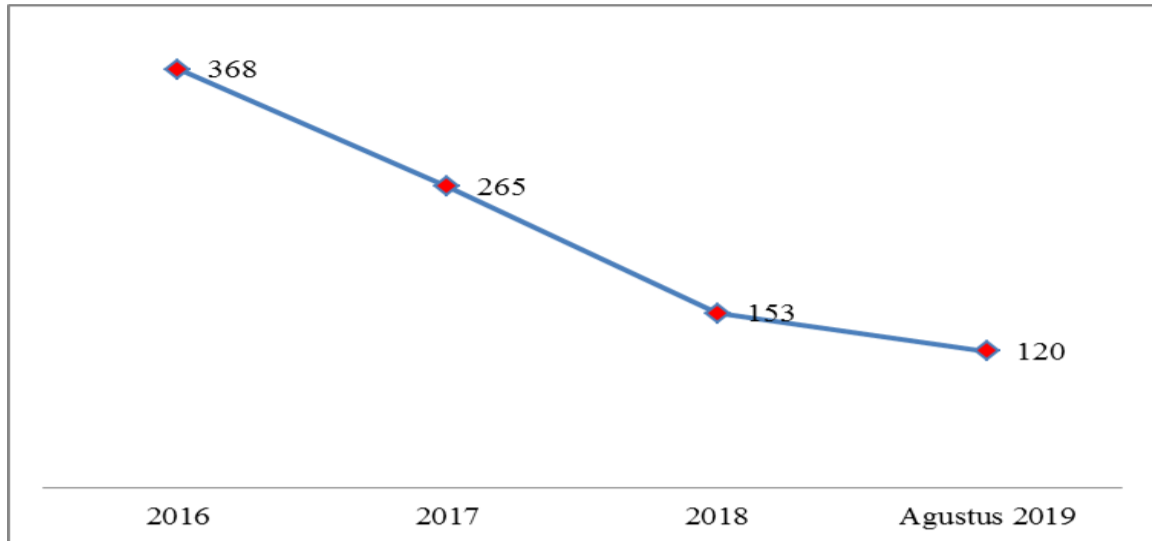
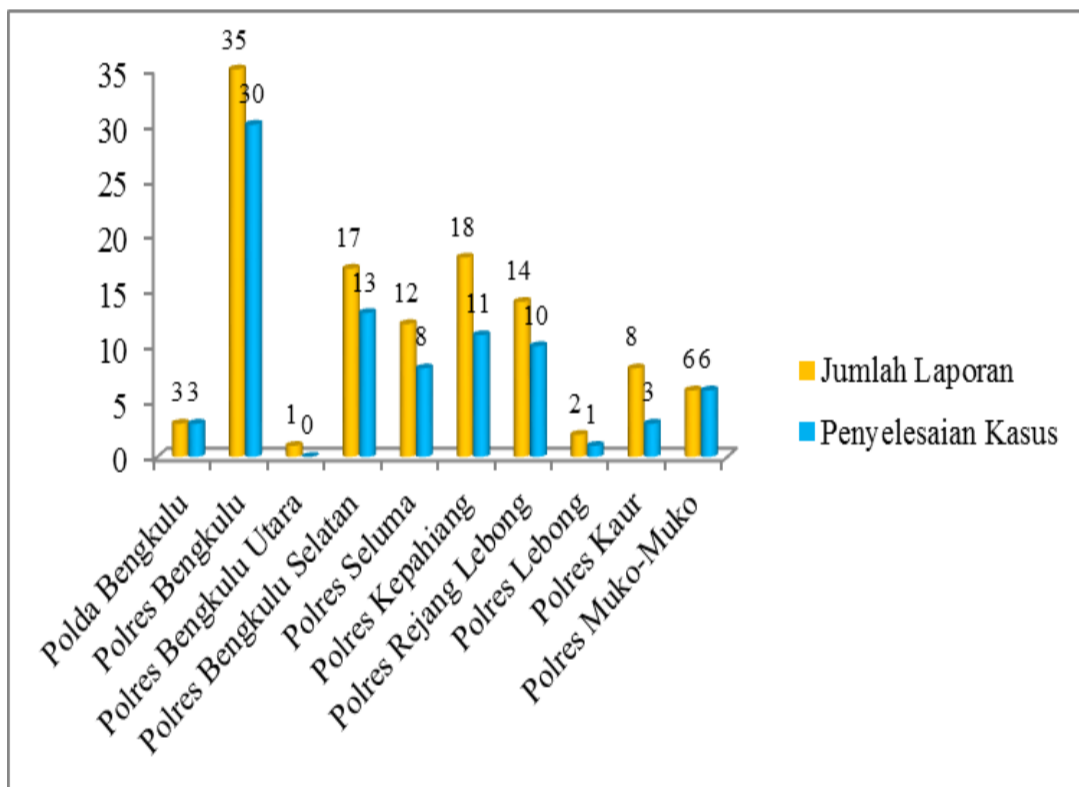


**Trend Kekerasan Terhadap Perempuan dan Anak di Provinsi Bengkulu
Tahun 2016 s.d Agustus 2019**



Sumber: Aplikasi SIMFONI PPA (2016 s.d 2017) dan UPPA POLDA Bengkulu (2018 s.d Agustus 2019)

Jumlah Laporan dan Penyelesaian Kasus KDRT Kabuapten/kota Tahun 2018

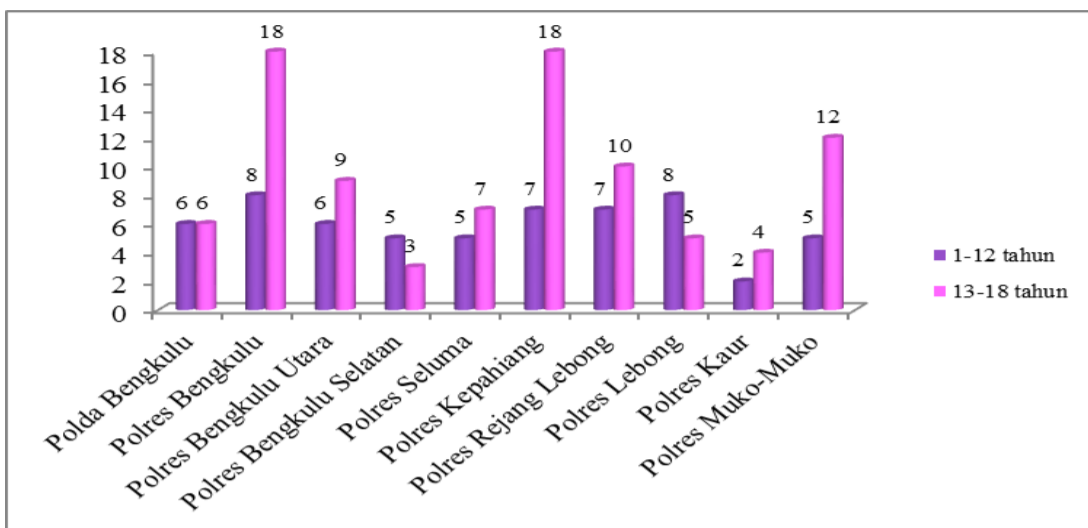


Sumber: Polda Bengkulu

Jumlah Laporan dan Penyelesaian Kasus KDRT Kabuapten/kota Tahun 2018

No	Kabupaten/Kota	Crime Clear	Crime Total
		Penyelesaian Kasus	Jumlah Laporan Kasus
1	Polda Bengkulu	30	3
2	Kota Bengkulu	0	35
3	Bengkulu Utara	13	1
4	Bengkulu Selatan	8	17
5	Seluma	11	12
6	Kepahiang	10	18
7	Rejang Lebong	1	14
8	Lebong	3	2
9	Kaur	6	8
10	Muko-Muko	85	6
Jumlah		167	116

Jumlah Korban Kejahatan Seksual Terhadap Anak Tahun 2018



Sumber :Uppa Polda Bengkulu

No	Kabupaten/kota	Usia		Jumlah
		1-12 Tahun	13-18 Tahun	
1	Polda Bengkulu	6	6	12
2	Kota Bengkulu	8	18	26
3	Bengkulu Utara	6	9	15
4	Bengkulu Selatan	5	3	8
5	Seluma	5	7	12
6	Kepahiang	7	18	25
7	Rejang Lebong	7	10	17
8	Lebong	8	5	13
9	Kaur	2	4	6
10	Muko-Muko	5	12	17
Jumlah		59	92	151

Sumber : UPPA Polda Bengkulu

Jumlah Korban Kekerasan Berdasarkan Hubungan Dengan Pelaku Tahun 2018

No	Kabupaten/Kota	Hubungan Korban dengan Pelaku			Jumlah
		Lingkungan Keluarga	Lingkungan Masyarakat	Teman/Pacar	
1	Polda Bengkulu	1	2	8	11
2	Kota Bengkulu	6	13	11	30
3	Bengkulu Utara	2	4	11	17
4	Bengkulu Selatan	2	2	1	5
5	Seluma	4	4	3	11
6	Kepahiang	4	8	13	25
7	Rejang Lebong	4	4	13	21
8	Lebong	5	4	2	11
9	Kaur	1	2	3	6
10	Muko-Muko	4	5	7	16
Jumlah		33	48	72	153

Sumber : UPPA Polda Bengkulu

Jumlah Pelaku Kekerasan Berdasarkan Usia Tahun 2018

No	Kabupaten/Kota	Usia						Jumlah
		0-12	13-18	19-25	26-45	46-64	65-75	
1	Polda Bengkulu	0	6	2	6	3	0	17
2	Kota Bengkulu	0	12	10	14	4	0	40
3	Bengkulu Utara	1	6	4	1	0	0	12
4	Bengkulu Selatan	0	2	1	2	3	0	8
5	Seluma	1	4	2	3	2	0	12
6	Kepahiang	1	10	8	8	2	0	29
7	Rejang Lebong	1	6	3	6	1	1	18
8	Lebong	0	3	4	6	1	0	14
9	Kaur	0	4	5	4	1	0	14
10	Muko-Muko	0	6	3	7	0	0	16
Jumlah		4	59	42	57	17	1	180

Sumber : Polda Bengkulu