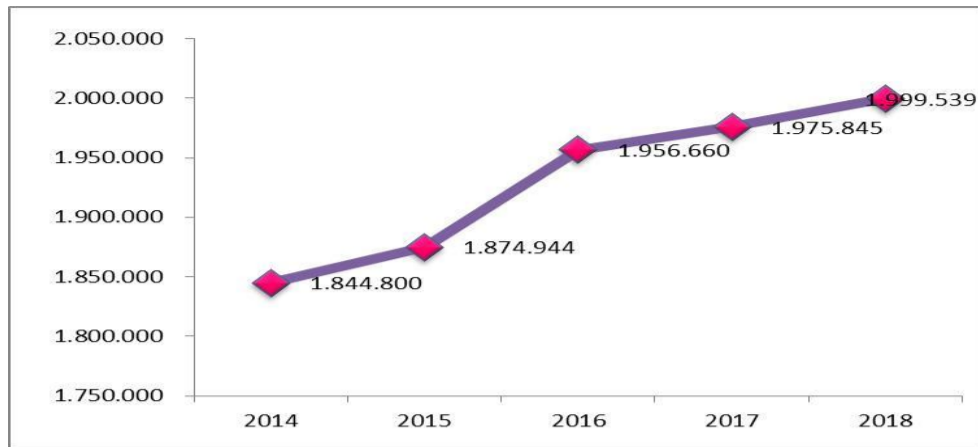
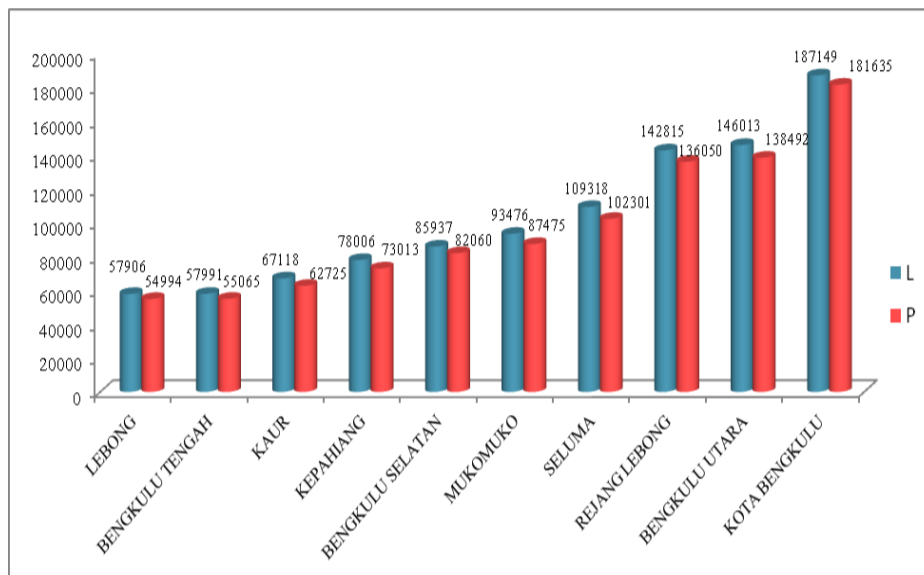


Perkembangan Jumlah Penduduk Provinsi Bengkulu Periode Tahun
2014 s.d 2018



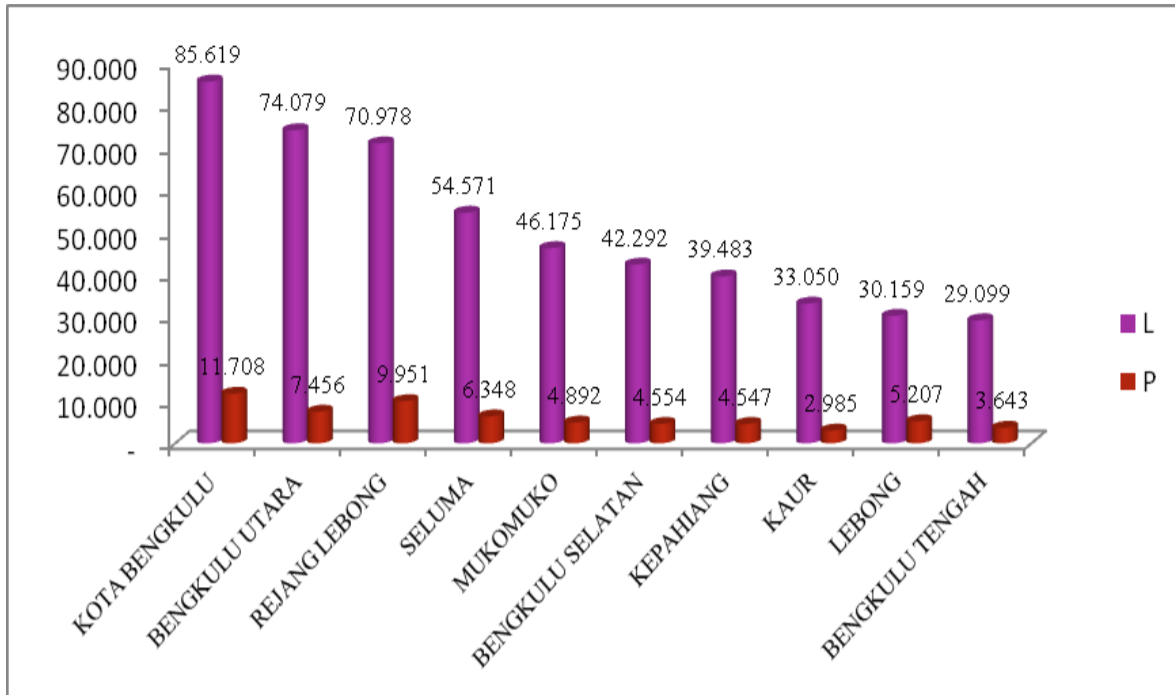
Jumlah Penduduk Berdasarkan Kabupaten/Kota Tahun 2018



No.	Kabupaten/Kota	Jumlah Penduduk		Jumlah	%
		Laki-laki	Perempuan		
1	Lebong	57.906	54.994	112.900	5,65
2	Bengkulu Tengah	57.991	55.065	113.056	5,65
3	Kaur	67.118	62.725	129.843	6,49
4	Kepahiang	78.006	73.013	151.019	7,55
5	Bengkulu Selatan	85.937	82.060	167.997	8,40
6	Mukomuko	93.476	87.475	180.951	9,05
7	Seluma	109.318	102.301	211.619	10,58
8	Rejang Lebong	142.815	136.050	278.865	13,95
9	Bengkulu Utara	146.013	138.492	284.505	14,23
10	Kota Bengkulu	187.149	181.635	368.784	18,44
Provinsi Bengkulu		1.025.729	973.810	1.999.539	100

Sumber : Dinas Dukcapil Provinsi Bengkulu

Jumlah Kepala Keluarga Berdasarkan Jenis Kelamin
Kabupaten/Kota Tahun 2018



KABUPATEN/KOTA	KEPALA KELUARGA		JUMLAH
	LAKI-LAKI	PEREMPUAN	
BENGKULU TENGAH	29.909	3.643	32.742
KAUR	33.050	2.985	36.035
LEBONG	30.159	5.207	35.366
BENGKULU SELATAN	42.292	4.554	46.846
KEPAHIANG	39.483	4.547	44.030
MUKOMUKO	46.175	4.892	51.067
SELUMA	54.571	6.348	60.919
REJANG LEBONG	70.978	9.951	80.929
BENGKULU UTARA	74.079	7.456	81.535
KOTA BENGKULU	85.619	11.708	97.327
PROVINSI BENGKULU	505.505	61.291	566.796

Sumber: Dinas Dukcapil Provinsi

Jumlah Kepala Keluarga Berdasarkan Pendidikan Akhir Semester II
Tahun 2018

PENDIDIKAN AKHIR	LAKI-LAKI	PEREMPUAN	JUMLAH
Strata III	249	26	275
Strata II	3.564	206	3.770
Diploma I/II	3.776	529	4.305
Akademi/Diploma III/Sarjana Muda	6.571	746	7.317
Diploma IV/Strata I	37.676	2.537	40.213
Belum Tamat SD/Sederajat	15.171	4.233	19.404
SLTP/Sederajat	97.479	8.416	105.895
SLTA/Sederajat	147.303	10.817	158.120
Tidak/Belum Sekolah	17.662	7.009	24.671
Tamat SD/Sederajat	176.054	26.772	202.826
Grand Total	505.505	61.291	566.796

Sumber: Dinas Dukcapil Provinsi

Jumlah Penduduk Berdasarkan Umur dan Jenis Kelamin Tahun 2018

Kabupaten/Usia	LAKI-LAKI	PEREMPUAN	JUMLAH
Bengkulu Selatan	85.937	82.060	167.997
<16	21.873	20.378	42.251
16-59	56.095	53.564	109.659
>59	7.969	8.118	16.087
Rejang Lebong	142.815	136.050	278.865
<16	34.725	32.348	67.073
16-59	95.349	92.042	187.391
>59	12.741	11.660	24.401
Bengkulu Utara	146.013	138.492	284.505
<16	39.943	37.785	77.728
16-59	92.812	90.206	183.018
>59	13.258	10.501	23.759
Kaur	67.118	62.725	129.843
<16	16.816	15.972	32.788
16-59	44.167	41.197	85.364
>59	6.135	5.556	11.691
Seluma	109.318	102.301	211.619
<16	27.409	25.393	52.802
16-59	72.307	68.214	140.521
>59	9.602	8.694	18.296
Muko-muko	93.476	87.475	180.951

Sumber: Dinas Dukcapil Provinsi