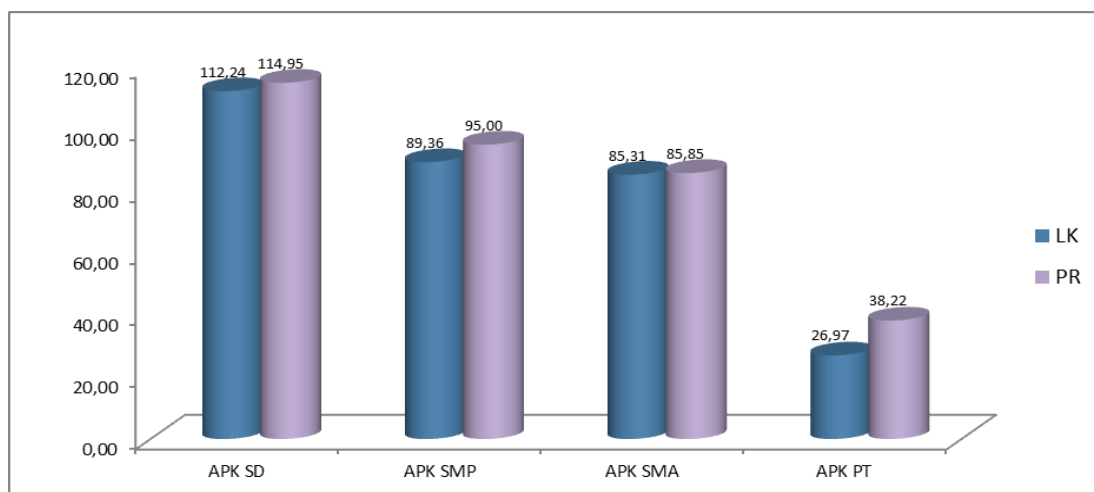
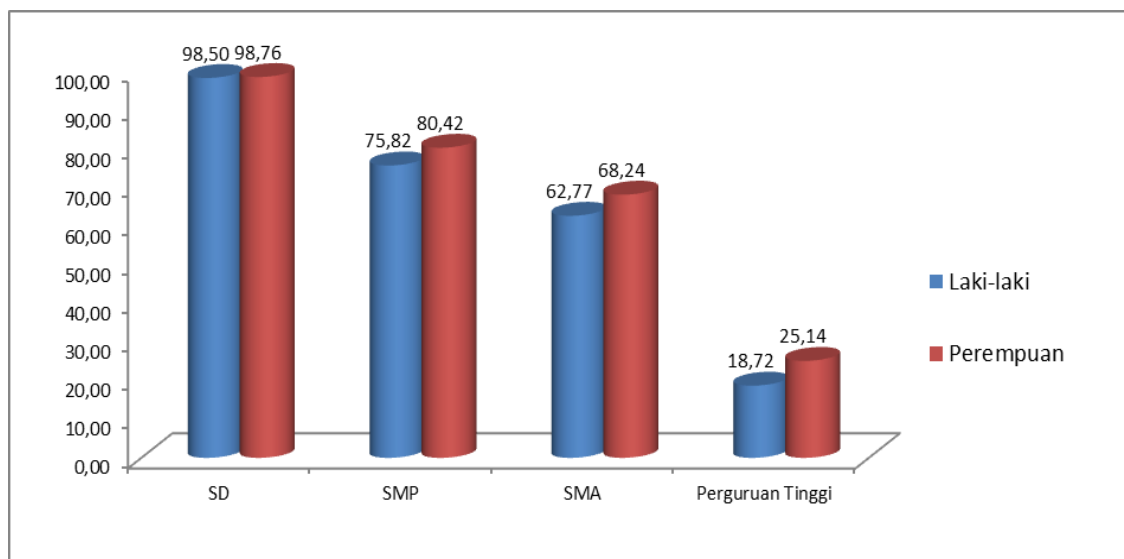


Grafik Angka Partisipasi Kasar (APK) Penduduk Menurut Jenis Kelamin Tahun 2018



Sumber : BPS Provinsi Bengkulu

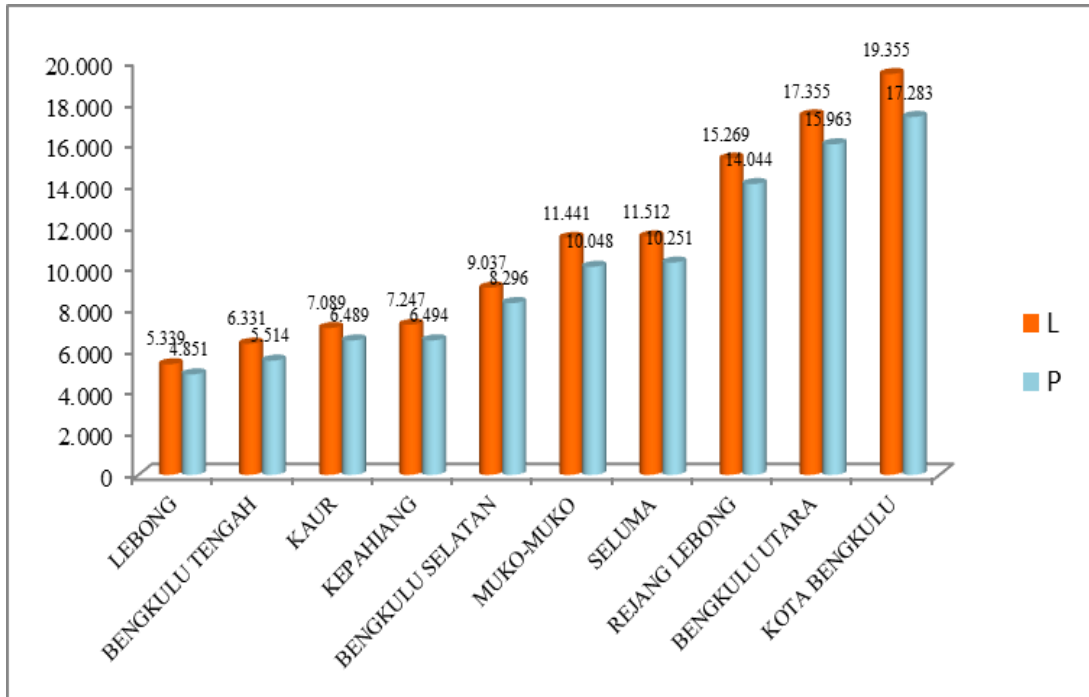
Angka Partisipasi Murni (APM) Penduduk Menurut Jenis Kelamin dan Jenjang Pendidikan Tahun 2018



Jenis Kelamin	APM Formal Jenjang Pendidikan			
	SD	SMP	SMA	Perguruan Tinggi
Laki-laki	98.50	75.82	62.77	18.72
Perempuan	98.76	80.42	68.24	25.14
Laki-laki + Perempuan	98.63	78.03	65.45	21.76

Sumber : BPS Provinsi Bengkulu

Jumlah Anak Sekolah Dasar (SD) Menurut Jenis Kelamin Dan Kabupaten/Kota Tahun 2018

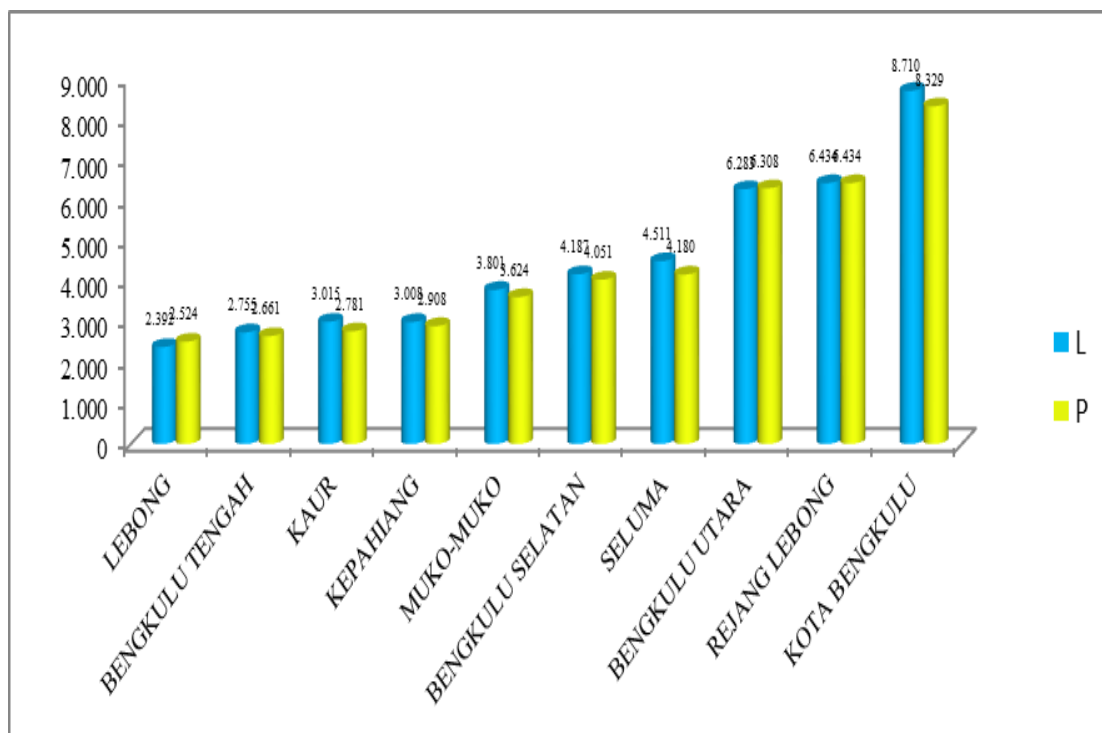


Sumber: Dinas Pendidikan dan Kebudayaan Provinsi Bengkulu

No	Kabupaten/Kota	Jumlah Anak Usia Sekolah Dasar		Jumlah
		Laki-Laki	Perempuan	
1	Kota Bengkulu	19.355	17.283	36.638
2	Muko-Muko	11.441	10.048	21.489
3	Bengkulu Utara	17.355	15.963	33.318
4	Bengkulu Tengah	6.331	5.514	11.845
5	Kaur	7.089	6.489	13.578
6	Bengkulu Selatan	9.037	8.296	17.333
7	Seluma	11.512	10.251	21.763
8	Lebong	5.339	4.851	10.190
9	Rejang Lebong	15.269	14.044	29.313
10	Kepahiang	7.247	6.494	13.741
Jumlah		109.975	99.233	209.208

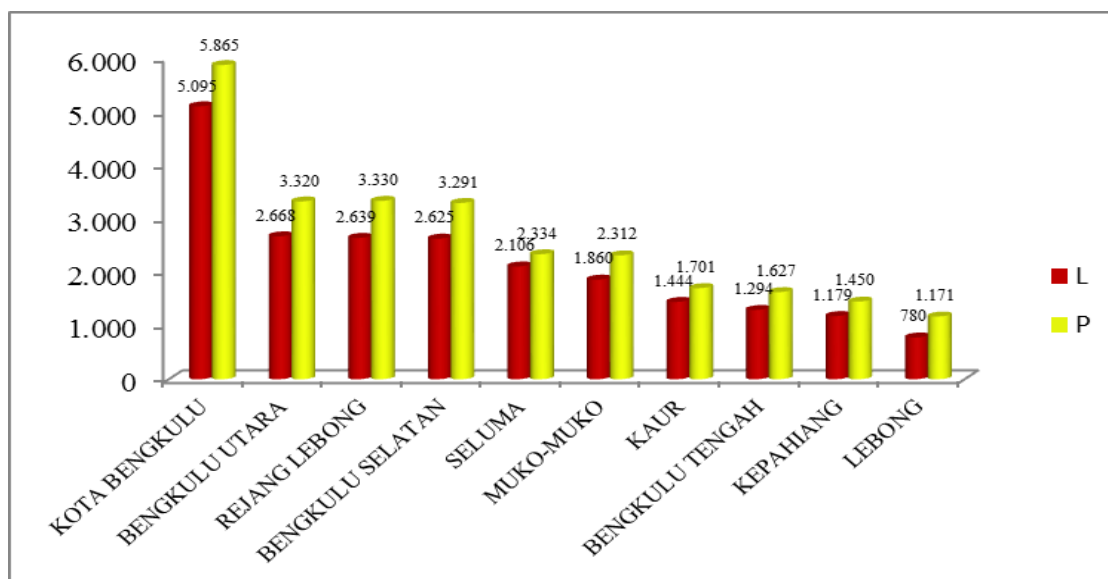
Sumber: Dinas Pendidikan dan Kebudayaan Provinsi Bengkulu

Jumlah Anak Sekolah Menengah Pertama (SMP) Menurut Jenis Kelamin Dan Kabupaten/Kota Tahun 2018



Sumber: Dinas Pendidikan dan Kebudayaan Provinsi Bengkulu

Jumlah Anak Sekolah Menengah Atas (SMA) Menurut Jenis Kelamin Dan Kabupaten/Kota Tahun 2018



Sumber: Dinas Pendidikan dan Kebudayaan Provinsi Bengkulu