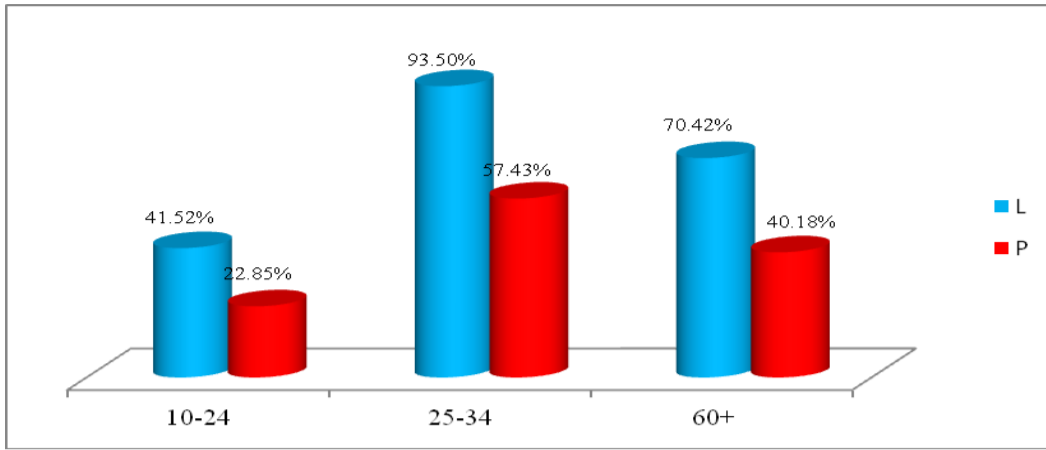
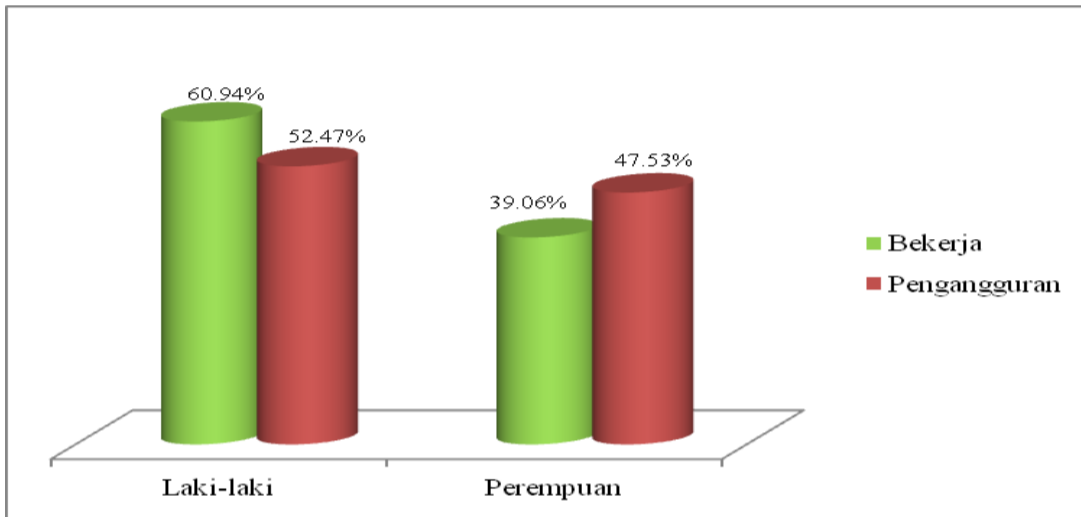


### Tingkat Angkatan Kerja Berdasarkan Usia dan jenis Kelamin Tahun 2018



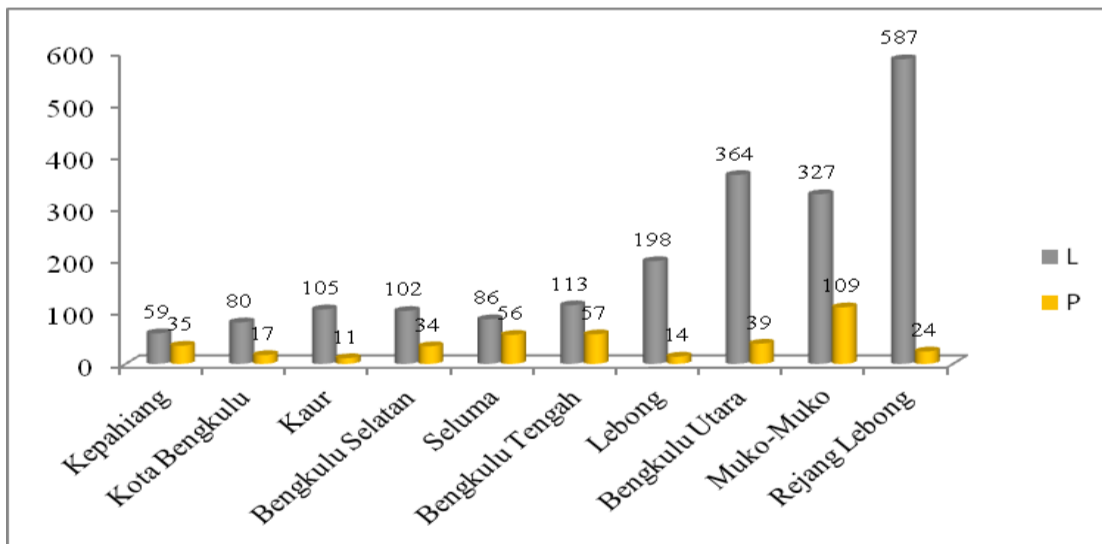
Sumber: BPS Provinsi Bengkulu

### Persentase Angkatan Kerja Menurut Jenis Kelamin Tahun 2018



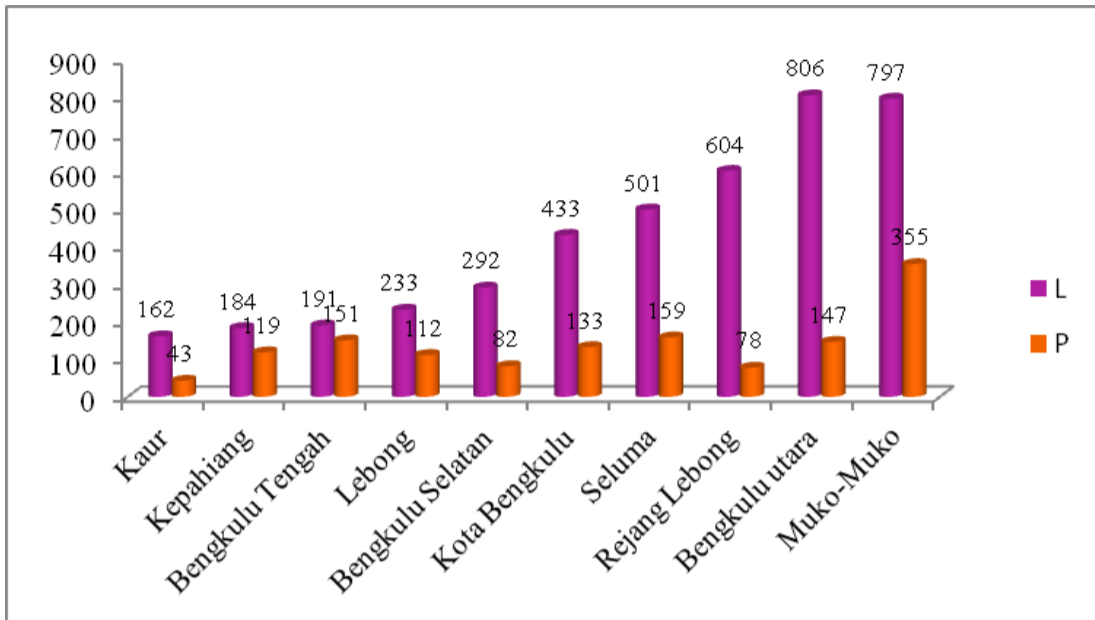
Sumber: BPS Provinsi Bengkulu

### Jumlah Pelaku Industri Kecil Agro Menurut Jenis Kelamin dan Kabupaten/Kota Tahun 2018



Sumber: Dinas Perindustri dan Perdagangan Provinsi Bengkulu

**. Jumlah IKM Menurut Jenis Kelamin  
Kabupaten/Kota Tahun 2018**



Sumber: Disperindag Provinsi Bengkulu

NO	KABUPATEN/KOTA	LAKI-LAKI	PEREMPUAN	JUMLAH USAHA
1	Bengkulu Selatan	292	82	374
2	Rejang Lebong	604	78	682
3	Bengkulu utara	806	147	953
4	Kaur	162	43	205
5	Seluma	501	159	660
6	Muko-Muko	797	355	1152
7	Lebong	233	112	345
8	Kepahiang	184	119	303
9	Bengkulu Tengah	191	151	342
10	Kota Bengkulu	433	133	566
<b>Jumlah</b>		<b>4203</b>	<b>1379</b>	<b>5582</b>

Sumber: Disperindag Provinsi Bengkulu

**Jumlah Anggota Koperasi Menurut Jenis Kelamin Tahun 2018**

No	Kabupaten/Kota	L	P	Jumlah
1	Kota Bengkulu	7,634	10,453	18,087
2	Rejang Lebong	2,799	2,408	5,207
3	Muko-Muko	4,601	553	5,154
4	Bengkulu Selatan	2,217	2,075	4,292
5	Bengkulu Utara	2,228	1,547	3,775
6	Seluma	1,575	967	2,542
7	Kepahiang	777	1,234	2,011
8	Kaur	999	817	1,816
9	Bengkulu Tengah	267	771	1,038
10	Provinsi Bengkulu	518	367	885
11	Lebong	390	430	820
<b>Jumlah</b>		<b>24,005</b>	<b>21,622</b>	<b>45,627</b>