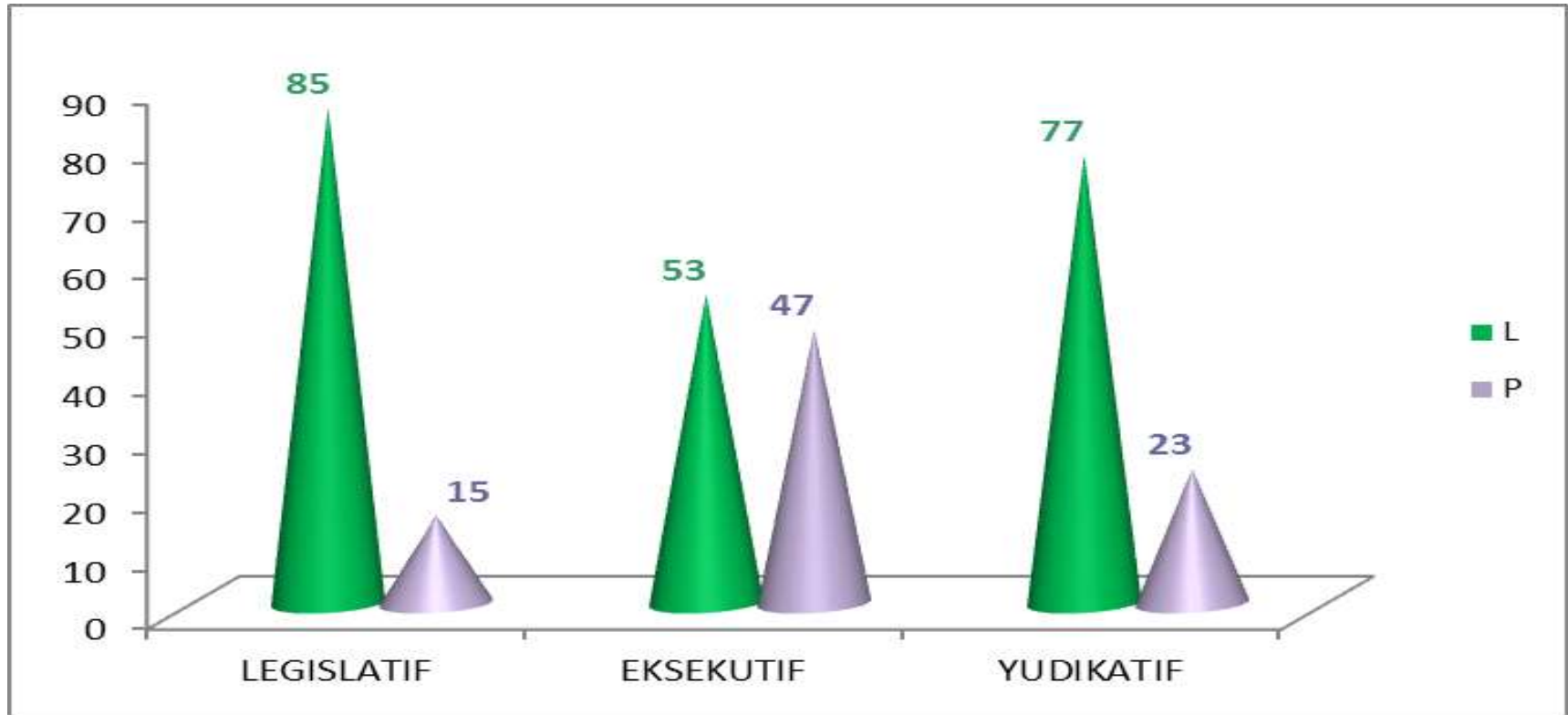


**5. DATA**  
**BIDANG POLITIK DAN**  
**PENGAMBILAN KEPUTUSAN**

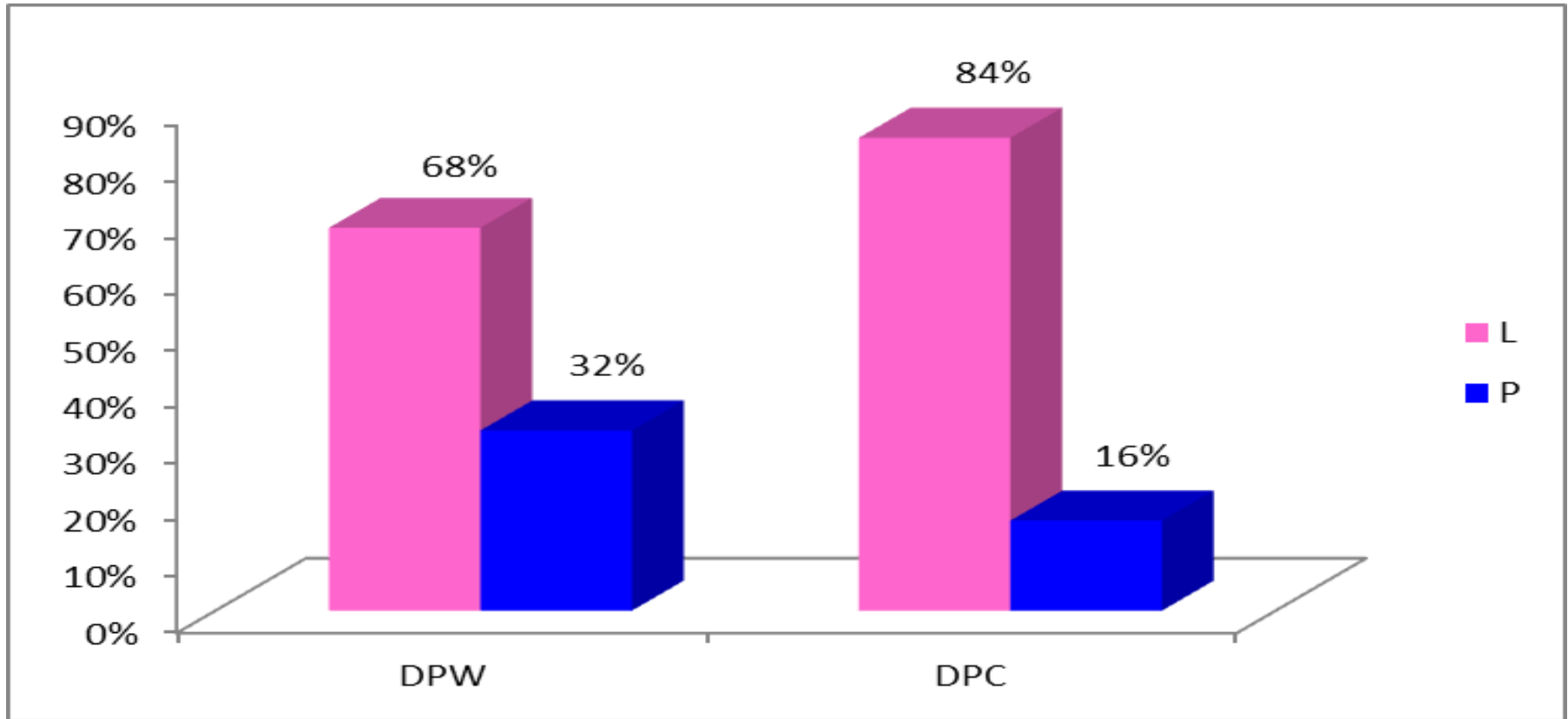
Gambar 5.1 Persentase Anggota Legislatif Menurut Jenis Kelamin dan Komisi di Provinsi Bengkulu Tahun 2016



Sumber: DPRD Provinsi Bengkulu, 2017

Belum ada kesetaraan gender baik dilembaga legislatif, eksekutif maupun yudikatif. Akan tetapi keterwakilan perempuan di lembaga eksekutif sudah mencapai 34,28%

**Gambar 5.2 Persentase Pengurus Partai Politik Menurut Jenis Kelamin di Provinsi Bengkulu Tahun 2016**



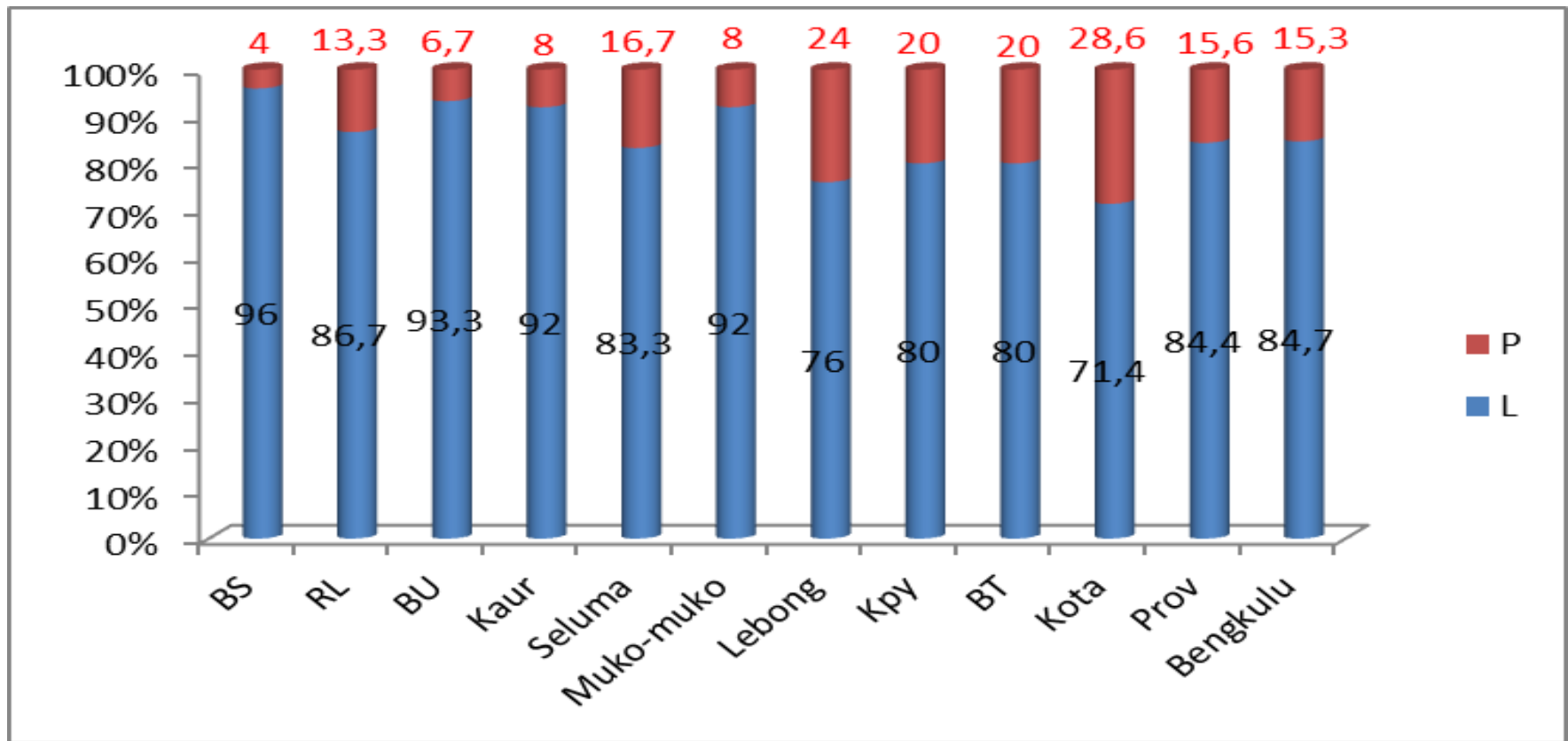
Jumlah pengurus Partai Politik keterwakilan perempuan di DPW 32% lebih banyak dibandingkan dengan Jumlah Keterwakilan Perempuan di DPC yang hanya 16%

**Tabel 5.1 Jumlah Pengurus Partai Politik Menurut Jenis Kelamin  
di Provinsi Bengkulu Tahun 2016**

No	Partai	DPP			DPW			DPC		
		L	P	L+P	L	P	L+P	L	P	L+P
1	Nasdem				12	6	18	26	10	36
2	PAN				98	31	129	23	2	25
3	Gerindra				20	14	34	29	5	34
4	PDI-P				13	4	17	22	4	26
5	Demokrat				72	34	106	18	1	19
6	Golkar				67	32	99	30	5	35
7	PKS				13	9	22	12	3	15
8	PPP				34	15	49	18	2	20
9	PKB				19	14	33	19	1	20
10	Hanura				27	11	38	17	3	20
11	PKPI				12	9	21	16	4	20
12	PBB				0	0	0	3	2	5
	Provinsi				387	179	566	233	42	275

Sumber data : KPU Provinsi Bengkulu

Gambar 5.3 Persentase Anggota DPRD Menurut Jenis Kelamin dan Kabupaten/Kota di Provinsi Bengkulu Tahun 2016



Sumber : KPU Provinsi Bengkulu

Keterwakilan Perempuan Di Legislatif Kota Bengkulu Paling Banyak Dibanding Kabupaten Lain Yaitu 28,6% Walaupun Masih Dibawah 30%. Kabupaten Lebong Merupakan Kabupaten Yang Keterwakilan.

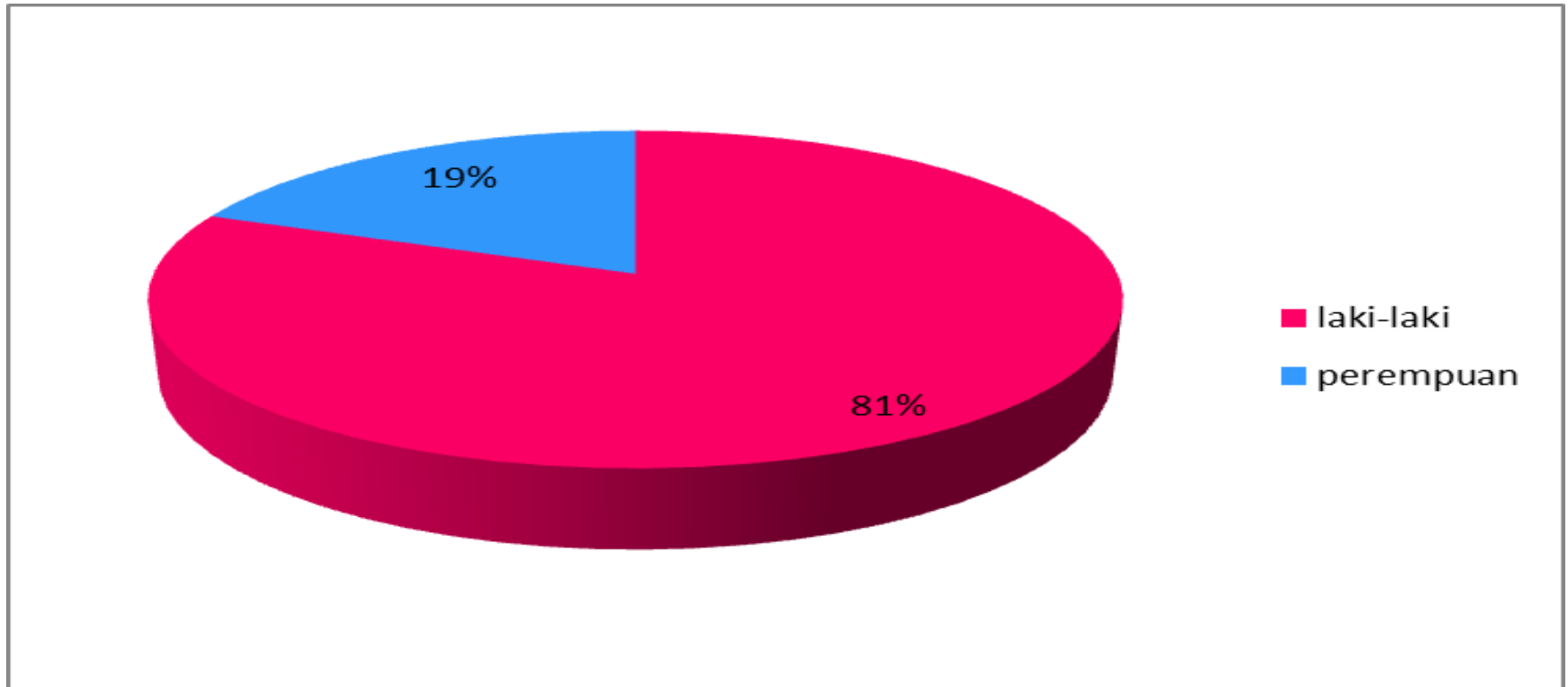
**Tabel 5.2 Jumlah Anggota DPRD Menurut Jenis Kelamin di Provinsi Bengkulu  
Tahun 2016**

No	Provinsi	PIMPINAN		KOMISI I		KOMISI II		KOMISI III		KOMISI IV		JUMLAH	
		L	P	L	P	L	P	L	P	L	P	L	P
1	B. Selatan	3	0	7	0	7	0	8	0	0	0	25	0
2	Rj. Lebong												
3	B. Utara	3	0	5	2	9	1	10	0	0	0	27	3
4	Kaur	4	0	5	2	7	0	8	0	0	0	24	2
5	Seluma	2	1	8	0	8	2	7	2	0	0	25	5
6	Mukomuko	1	0	4	2	3	3	4	2	2	4	14	11
7	Lebong	3	0	3	4	6	2	6	1	0	0	18	7
8	Kepahiang	3	0	2	4	8	0	7	1	0	0	20	5
9	B. Tengah	3	0	6	3	5	1	7	0	0	0	21	4
10	Kota Bkl	1	0	1	0	0	1	1	0	0	0	3	1
11	Prov.Bkl	4	0	7	1	6	2	11	3	8	3	36	9
	Jumlah	26	1	50	18	58	12	68	9	10	7	213	47

Sumber data : DP3A&PPKB Kabupaten/Kota Bengkulu

Keterwakilan perempuan di Legislatif se-Provinsi  
Bengkulu sangat rendah hanya 18%

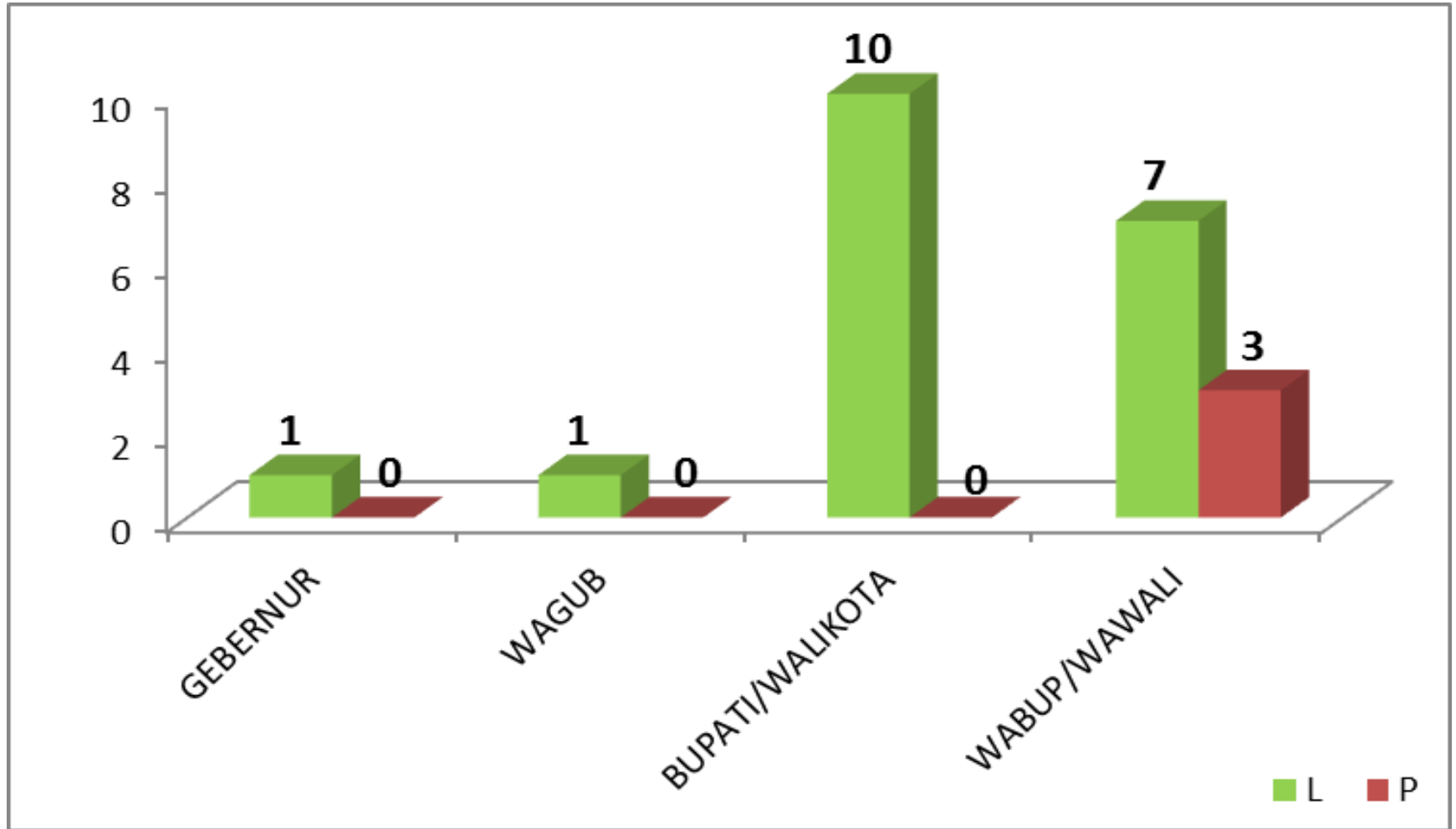
**Gambar 5.4 Persentase Anggota DPRD Menurut Jenis Kelamin di Provinsi Bengkulu Tahun 2016**



Sumber data : KPU Provinsi Bengkulu

Keterwakilan Perempuan di Anggota DPRD mencapai 19 % dibandingkan dengan Keterwakilan Laki-laki yang mencapai 81%

**Gambar 5.5 Persentase Gubernur/Wakil Gubernur, Bupati/Walikota Wakil Bupati/Walikota Menurut Jenis Kelamin Di Provinsi Bengkulu Tahun 2015**



Sumber data : Biro Pemerintahan Setda Prov. Bengkulu

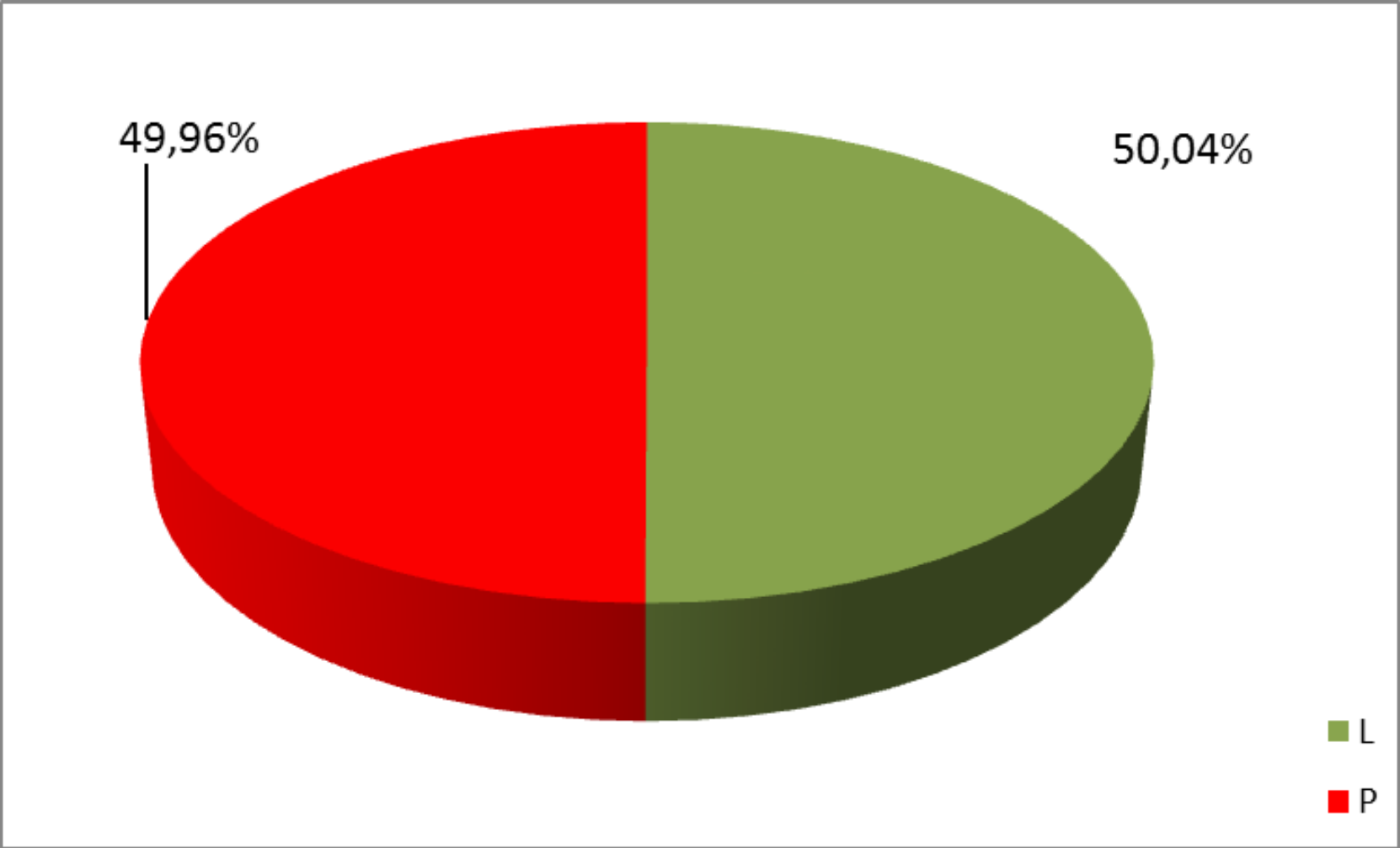


**Tabel 5.3 Jumlah Bupati/Walikota Dan Wakil Bupati/Walikota Menurut Jenis Kelamin Di Provinsi Bengkulu Tahun 2016**

N O	KAB/KOTA	GUB/BUP/WALIKOTA			WAKIL GUB/BUP/WALIKOTA			L+P
		L	P	L+P	L	P	L+P	
1	Bkl Selatan	1	0	1	1	0	1	2
2	Rejang Lebong	1	0	1	1	0	1	2
3	Bkl Utara	1	0	1	1	0	1	2
4	Kaur	1	0	1	0	1	1	2
5	Seluma	1	0	1	1	0	1	2
6	Mukomuko	1	0	1	1	0	1	2
7	Lebong	1	0	1	1	0	1	2
8	Kepahiang	1	0	1	0	1	1	2
9	Bkl Tengah	1	0	1	1	0	1	2
10	Kota Bengkulu	1	0	1	0	1	1	2
11	Provinsi Bengkulu	1	0	1	1	0	1	2
	Provinsi	11	0	11	8	3	11	22

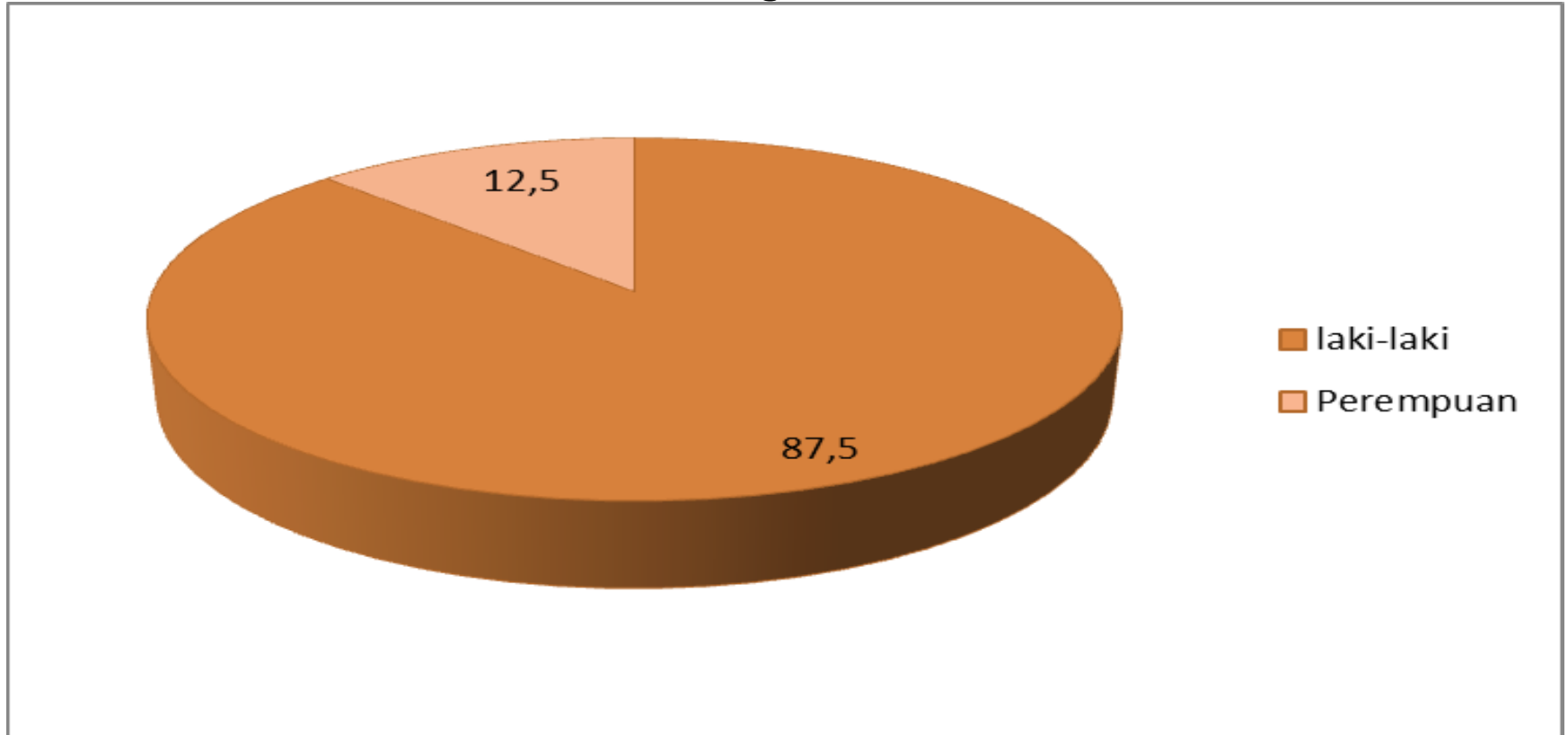
Sumber data : Biro Pemerintahan dan Kesra Setda Bengkulu

**Gambar 5.6 Persentase Partisipasi Perempuan di Lembaga Eksekutif Menurut Jenis Kelamin di Provinsi Bengkulu Tahun 2016**



Sumber data : BKD, Biro Pemerintahan Setda Prov. Bkl

**Gambar 5.7 Persentase Camat Menurut Jenis Kelamin  
Di Provinsi Bengkulu Tahun 2016**



Sumber data : Biro Pemerintahan dan Kesra Setda Provinsi Bengkulu

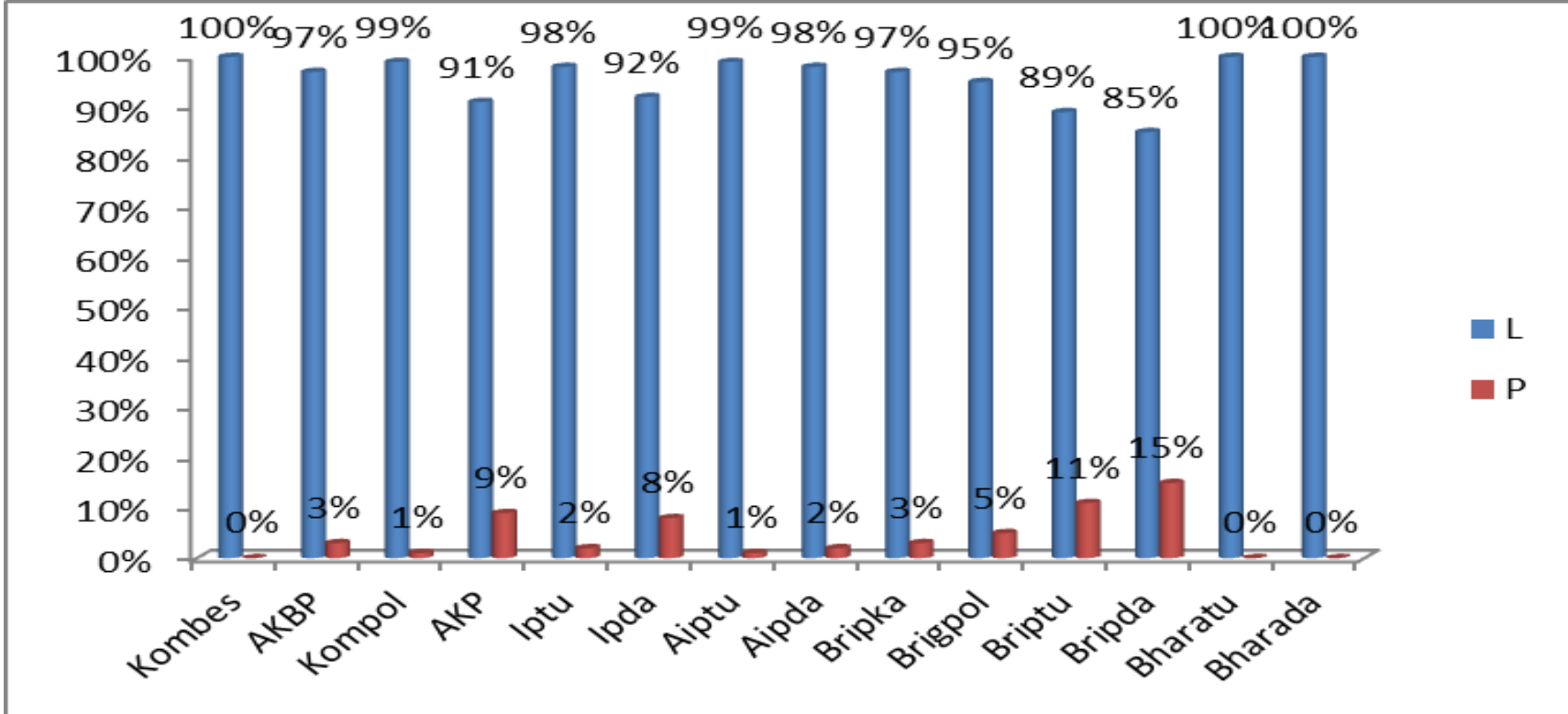
Camat laki-laki lebih tinggi dibandingkan dengan perempuan, belum terjadinya kesetaraan gender.

**Tabel 5.4 Jumlah Dan Persentase Camat Menurut Jenis Kelamin  
di Provinsi Bengkulu Tahun 2016**

No	Kabupaten/Kota	L		P		L+P
		Jumlah	%	Jumlah	%	
1	Bkl Selatan	8	72,7	3	27,3	11
2	Rejang Lebong	13	86,7	2	13,3	15
3	Bkl Utara	19	100,0	0	0,0	19
4	Kaur	14	93,3	1	6,7	15
5	Seluma	13	92,9	1	7,1	14
6	Mukomuko	14	93,3	1	6,7	15
7	Lebong	9	75,0	3	25,0	12
8	Kepahiang	8	100,0	0	0,0	8
9	Bkl Tengah	8	80,0	2	20,0	10
10	Kota Bengkulu	6	66,7	3	33,3	9
	Provinsi Bengkulu	112	87,5	16	12,5	128

Sumber data : Biro Pemerintahan dan Kesra Setda Provinsi Bengkulu

# Gambar 5.7 Jumlah Polisi Menurut Jenis Kepangkatan Dan Jenis Kelamin Di Provinsi Bengkulu Tahun 2016



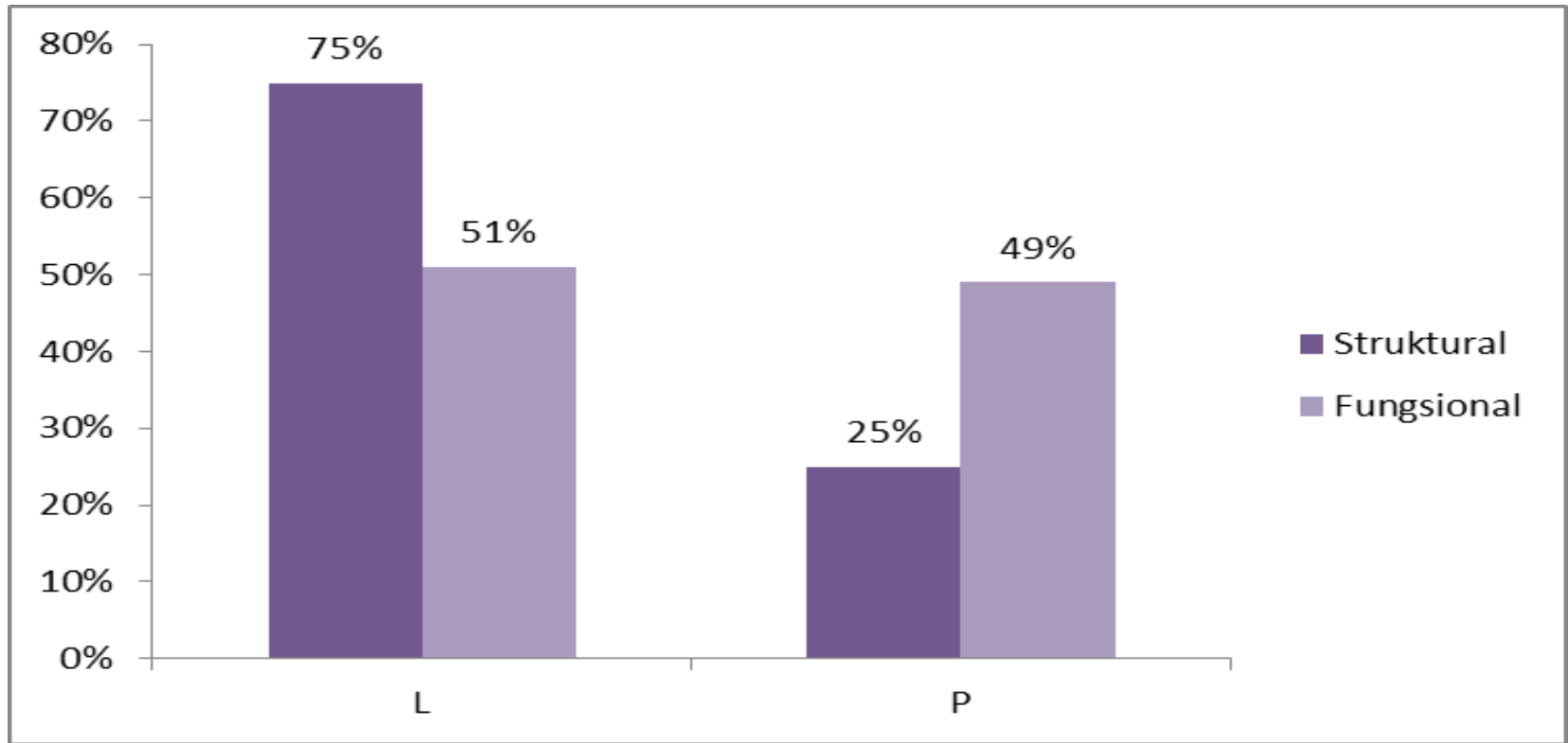
Keterwakilan Perempuan di kepolisian berdasarkan kepangkatan lebih kecil dibandingkan keterwakilan laki-laki

**Tabel 5.5 Jumlah Polisi Menurut Jenis Kepangkatan Dan Jenis Kelamin  
Di Provinsi Bengkulu Tahun 2016**

NO	Jenis Kepangkatan	L	P	L+P
1.	Kombes	16	0	16
2.	AKBP	85	2	87
3.	Kompol	108	1	109
4.	AKP	125	11	136
5.	IPTU	190	3	193
6.	IPDA	166	14	180
7.	AIPTU	333	3	336
8.	AIPDA	299	6	305
9.	BRIPKA	1408	40	1448
10.	BRIGPOL	974	48	1022
11.	BRIPTU	237	28	265
12.	BRIPDA	864	148	1012
13.	ABRIP	0	0	0
14.	ABRIPTU	0	0	0
15.	ABRIPDA	0	0	0
16.	BHARAKA	0	0	0
17.	BHARATU	19	0	19
18.	BHARADA	105	0	105
	JUMLAH	4930	304	5234

Sumber data : Polda Bengkulu

**Gambar 5.8 Jumlah Jaksa Menurut Jenis Jabatan Dan Jenis Kelamin Di Provinsi Bengkulu Tahun 2016**



Sumber Data: Kejati Bengkulu

Persentase jaksa perempuan yang menduduki jabatan fungsional sudah terbilang tinggi karena sudah lebih dari 30%

**Tabel 5.6 Jumlah Jaksa Menurut Jenis Jabatan Dan Jenis Kelamin  
Di Provinsi Bengkulu Tahun 2016**

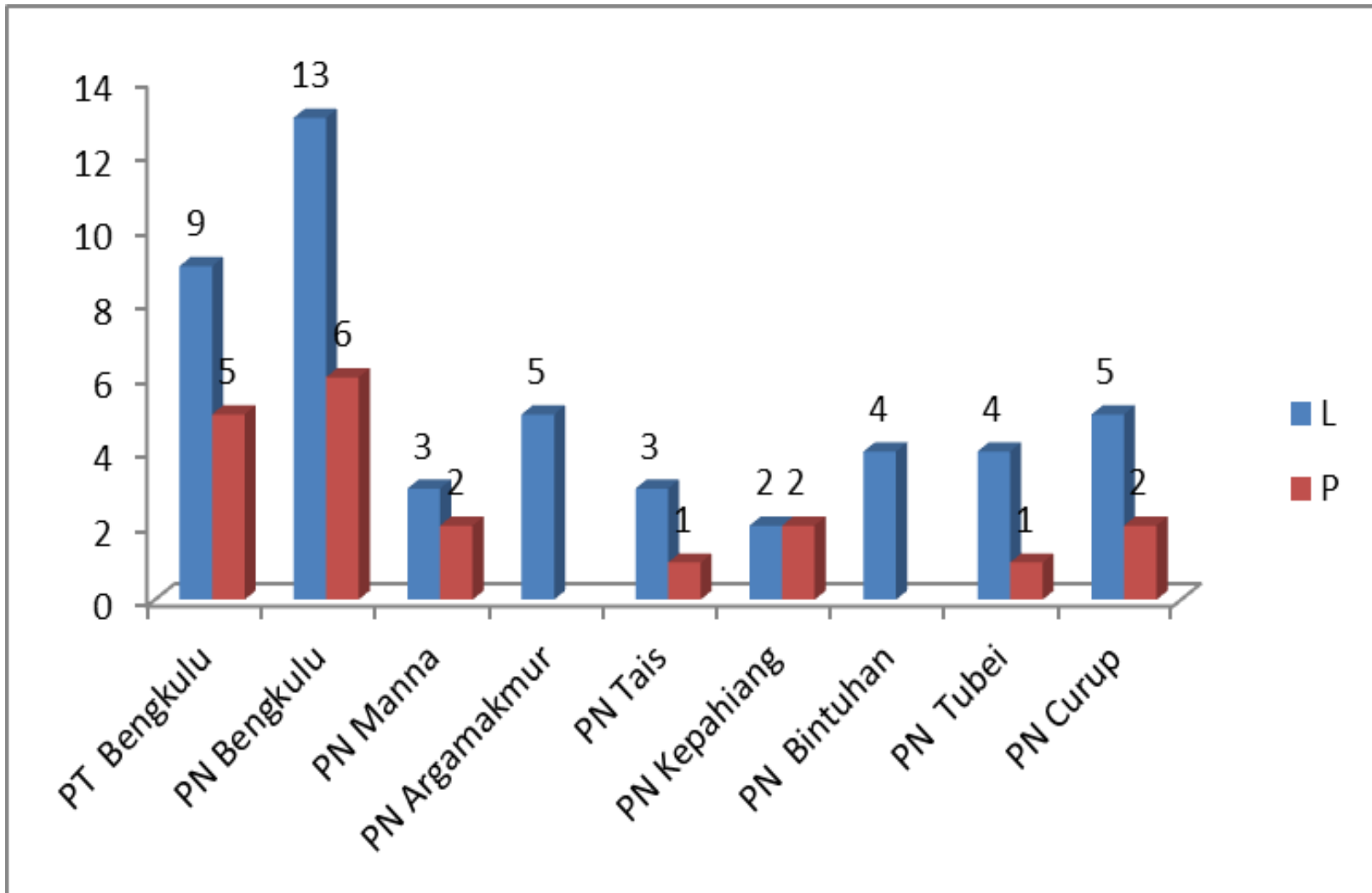
<b>NO</b>	Jenis Jabatan Jaksa	Laki-laki	Perempuan	Jumlah
<b>1</b>	Fungsional	51	48	99
<b>2</b>	Struktural	103	33	136
	a. Eselon II.a	1	0	1
	a. Eselon II.b	1	0	1
	a. Eselon III.a	12	3	15
	a. Eselon III.b	6	1	7
	a. Eselon IV	59	10	69
	a. Eselon V	24	19	43
<b>Total</b>		154	81	235

**Sumber Data: Kejati Bengkulu**

Keterwakilan perempuan dikejaksaan sudah  
mencapai 34%



**Gambar 5.9 Jumlah Hakim Menurut Jenis Jabatan Dan Jenis Kelamin Di Provinsi Bengkulu Tahun 2016**



Sumber data : Pengadilan Tinggi

**Tabel 5.7 Jumlah Hakim Menurut Jenis Jabatan Dan Jenis Kelamin  
Di Provinsi Bengkulu Tahun 2016**

NO	Jenis Jabatan	L	P	L+P
1.	Pengadilan Tinggi Bengkulu	9	5	<b>14</b>
2.	Pengadilan Negeri Bengkulu	13	6	19
3.	Pengadilan Negeri Curup (Rejang Lebong)	5	2	7
4.	Pengadilan Negeri Manna (Bengkulu Selatan)	3	2	5
5.	Pengadilan Negeri Argamakmur (Bengkulu Utara)	5	-	5
6.	Pengadilan Negeri Tais (Seluma)	3	1	4
7.	Pengadilan Negeri Kepahiang	2	2	4
8.	Pengadilan Negeri Bintuhan (Kaur)	4	-	4
9.	Pengadilan Negeri Tubei (Lebong)	4	1	5
Jumlah		50	19	69

Sumber data : Pengadilan Tinggi