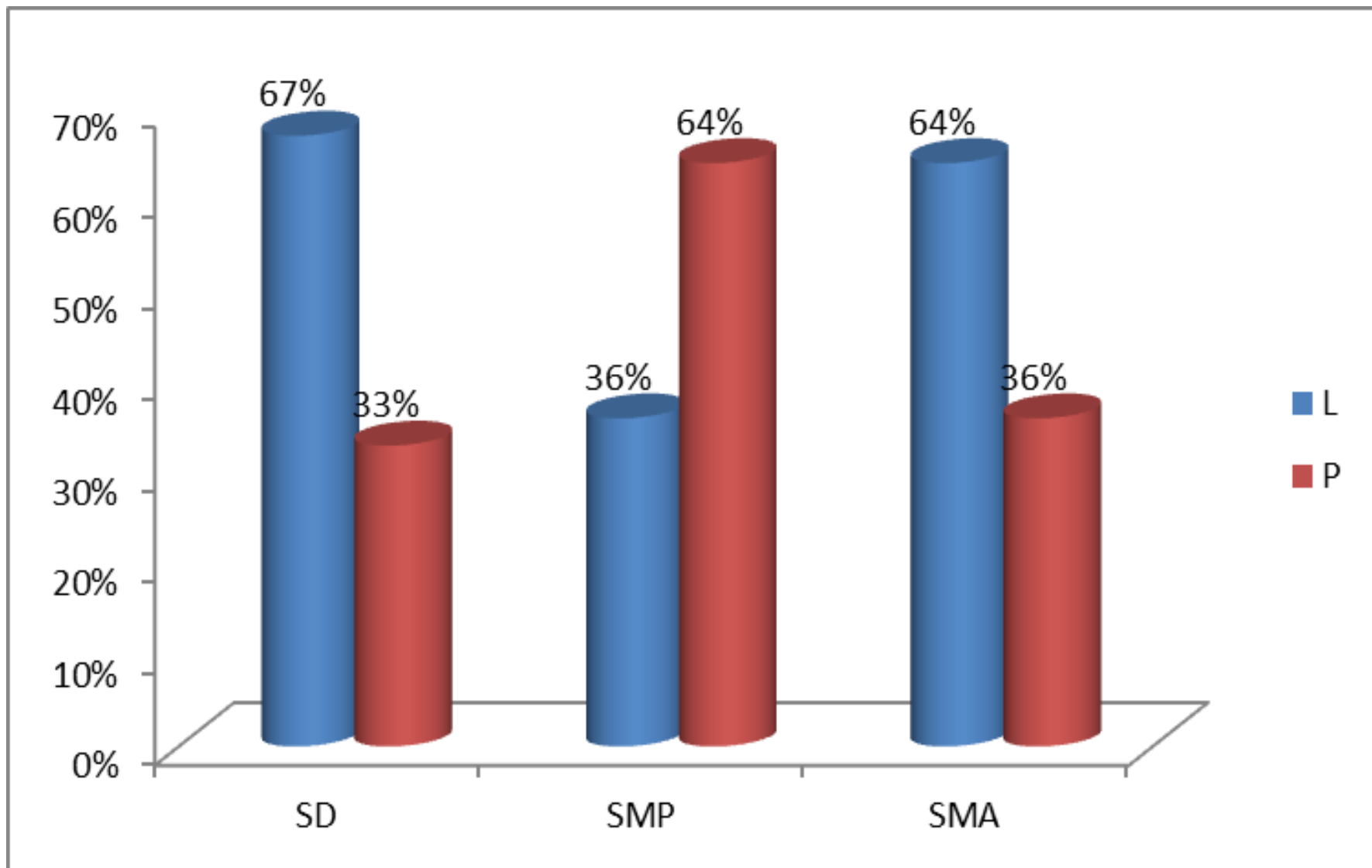


# **4. DATA BIDANG KETENAGAKERJAAN**

**Gambar 4.1 Persentase Pencari Kerja Menurut Tingkat Pendidikan Yang Ditamatkan Dan Jenis Kelamin Di Provinsi Bengkulu Tahun 2016**



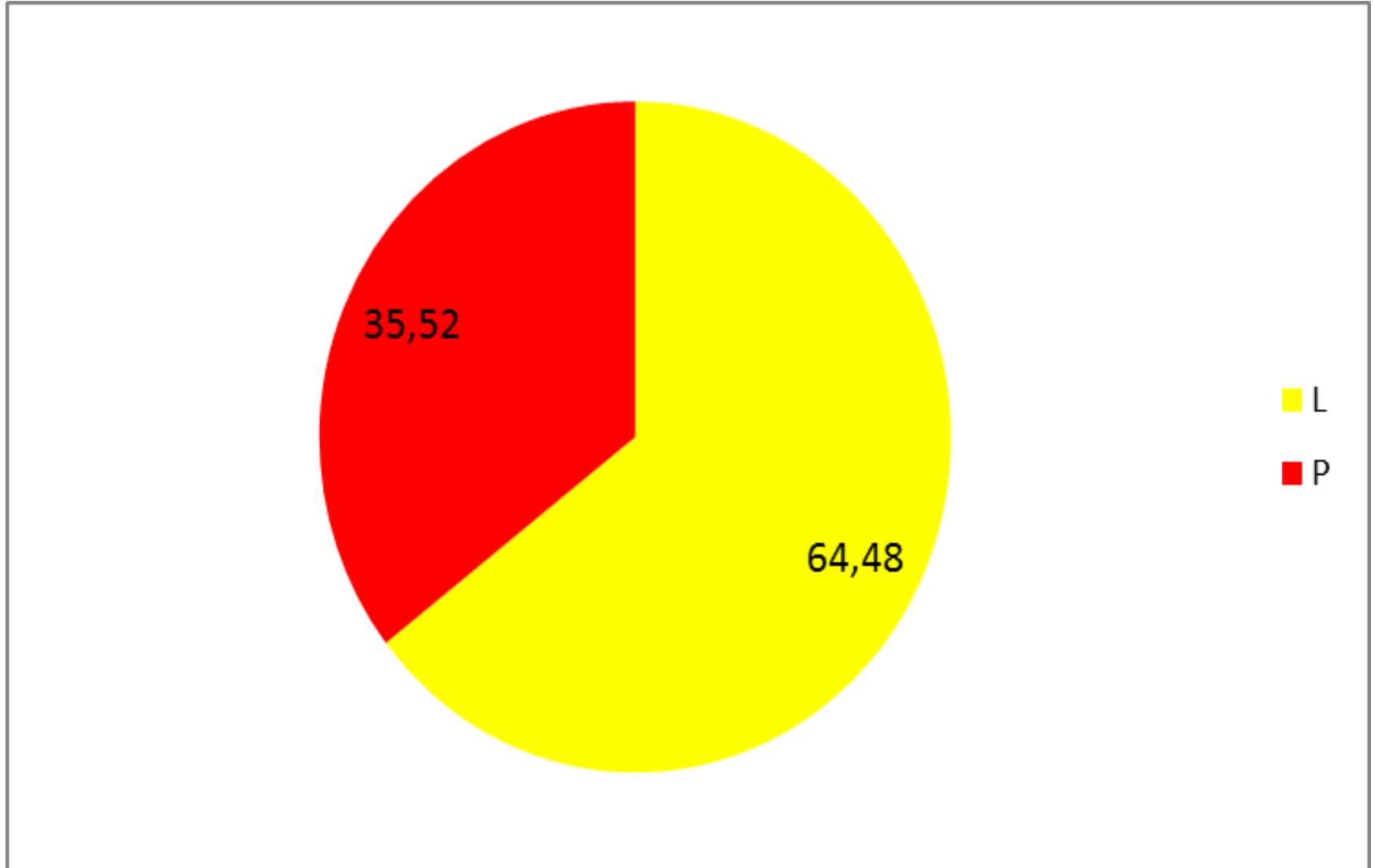
Sumber: Badan Pusat Statistik (BPS) Provinsi Bengkulu

**Tabel 4.1 Jumlah Pencari Kerja Menurut Tingkat Pendidikan Yang Ditamatkan Dan Jenis Kelamin Di Provinsi Bengkulu Tahun 2016**

<b>No</b>	<b>Tingkat Pendidikan yang ditamatkan</b>	<b>Laki-laki</b>	<b>Perempuan</b>	<b>Total</b>
<b>1</b>	Sekolah Dasar (SD)	4.972	2.370	7.342
<b>2</b>	Sekolah Menengah Pertama (SMP)	2.248	3.911	6.159
<b>3</b>	Sekolah Menengah Atas (SMA)	12.530	6.911	19.441
<b>Jumlah</b>		19.750	13.192	32.942

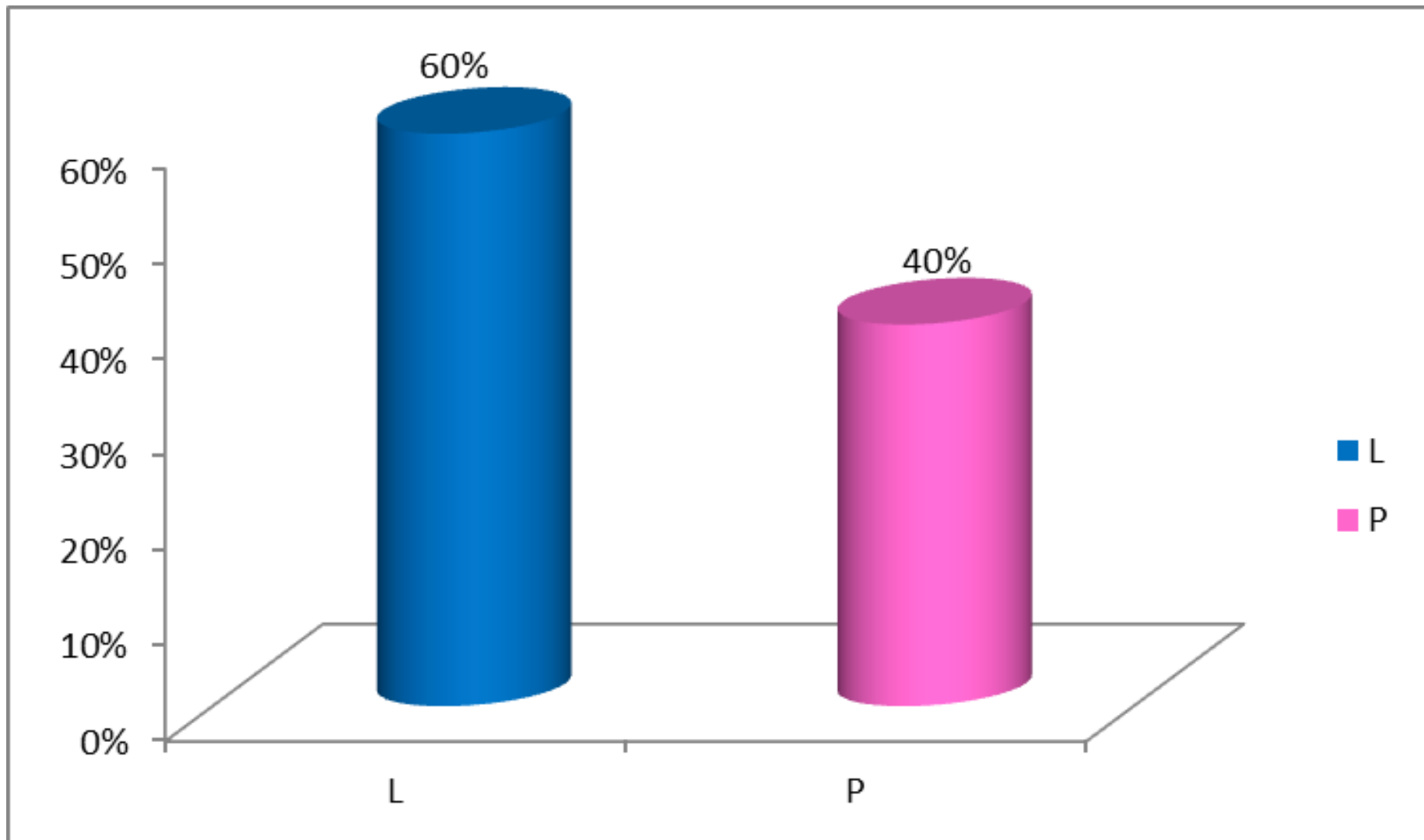
Sumber: Badan Pusat Statistik (BPS) Provinsi Bengkulu

**Gambar 4.2 Persentase Pekerja di Sektor Formal Menurut Jenis Kelamin di Provinsi Bengkulu Tahun 2016**



Sumber data : BPS Provinsi Bengkulu

**Gambar 4.3 Persentase Pengangguran Menurut Jenis Kelamin di Provinsi Bengkulu Tahun 2016**



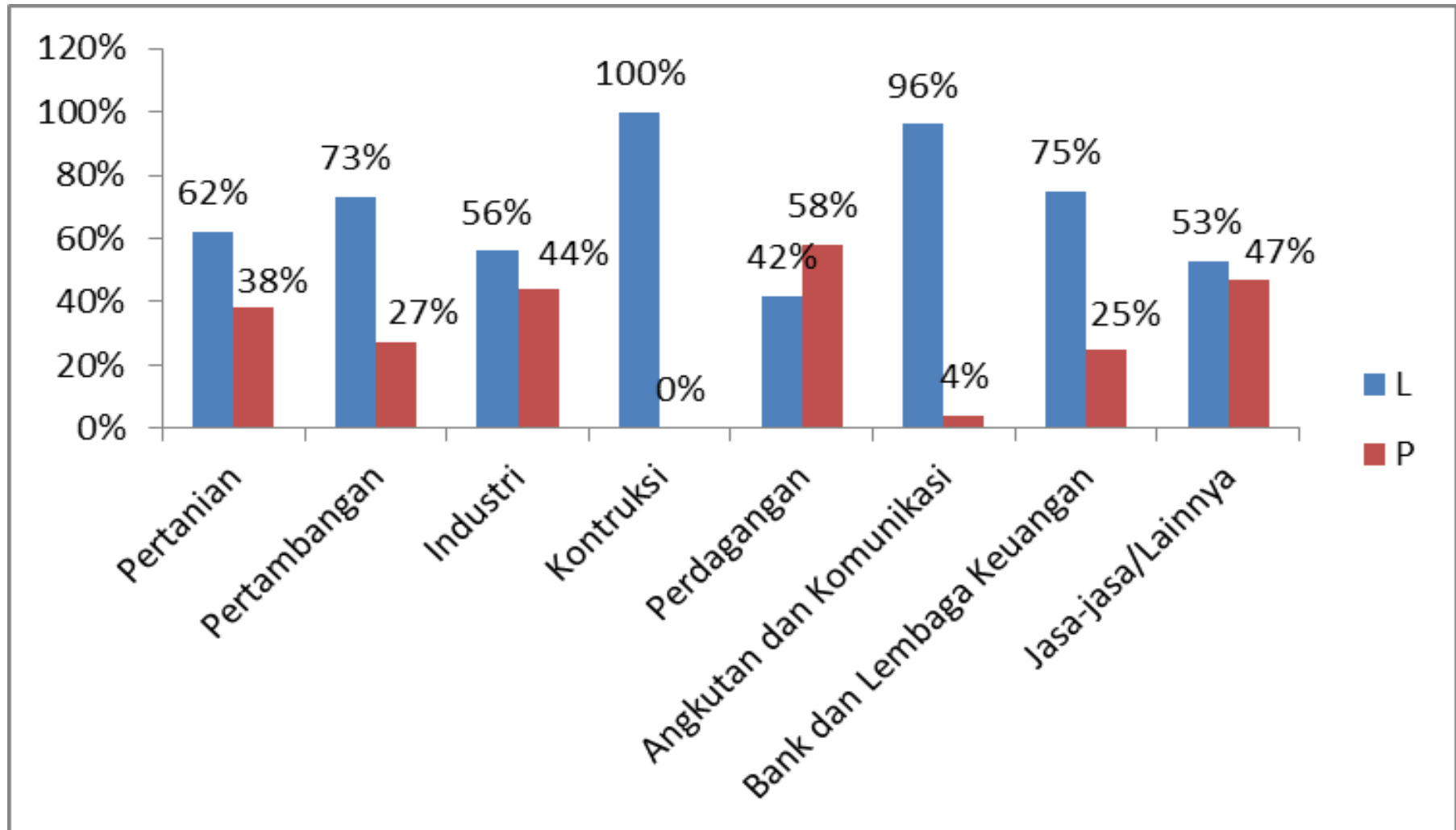
Sumber data : BPS Provinsi Bengkulu

**Tabel 4.2 Jumlah Pengangguran Menurut Jenis Kelamin  
di Provinsi Bengkulu Tahun 2016**

No	Jenis Kelamin	Jumlah
1	Laki-laki	19.750
2	Perempuan	13.192
Total		32.942

Sumber data : BPS Provinsi Bengkulu

**Gambar 4.4 Persentase Pekerja Menurut Lapangan Usaha dan Jenis Kelamin di Provinsi Bengkulu Tahun 2016**



Sumber data : BPS Provinsi Bengkulu

**Tabel 4.3 Jumlah Pekerja Menurut Lapangan Usaha dan Jenis Kelamin  
Di Provinsi Bengkulu Tahun 2016**

No	Lapangan Usaha	LAPANGAN USAHA		
		Laki-laki	Perempuan	Total
1	Pertanian	255.600	153.067	408.667
2	Pertambangan	13.570	4.880	18.450
3	Industri	28.164	21.966	50.130
4	Konstruksi	51.408	0	51.408
5	Perdagangan	77.878	108.551	186.429
6	Angkutan dan Komunikasi	26.624	1.079	27.703
7	Bank dan Lembaga Keuangan	11.957	4.030	15.987
8	Jasa-jasa/Lainnya	109.136	97.061	206.197
	Jumlah	574.337	390.634	964.971

Sumber data : BPS Provinsi Bengkulu